



DEMONSTRATIVO TRIMESTRAL DAS RECEITAS DO FUNDO MUNICIPAL DE PROTEÇÃO E DEFESA DO CONSUMIDOR –
FMPDC
LEIS MUNICIPAIS Nº 10.307/2007 E LEI Nº 10.905/2010

EXERCÍCIO 2023


2º TRIMESTRE: ABRIL À JUNHO

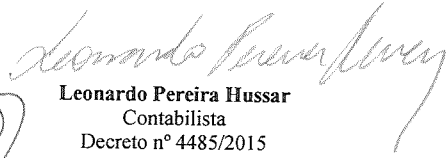
RECEITAS				
DISCRIMINAÇÃO	ABRIL	MAIO	JUNHO	TOTAL
FUNDO MUNICIPAL DE PROTEÇÃO E DEFESA DO CONSUMIDOR - FMPDC	96.044,76	89.623,58	77.628,48	263.296,82
TOTAL	96.044,76	89.623,58	77.628,48	263.296,82


DESPEAS				
DISCRIMINAÇÃO	ABRIL	MAIO	JUNHO	TOTAL
ALGAR TELECOM S.A.	1.423,79	1.462,24	1.400,38	4.286,41
CEMIG DISTRIBUIÇÃO S.A	1.668,05	0,00	1.801,04	3.469,09
CIA DE DESENVOLVIMENTO INFORMÁTICA DE UBERABA - CODIUB	16.058,01	16.058,01	16.058,01	48.174,03
CIEE – CENTRO DE INTEGRAÇÃO EMPRESA ESCOLA	0,00	25.032,46	52.852,49	77.884,95
COMUNIC MANUT. E COM. DE EQUIPAMENTOS TELEFÔNICOS LTDA – EPP	443,82	1.025,82	443,82	1.913,46
DIÁRIAS	931,00	---	---	931,00
EMPRESA BRASILEIRA DE CORREIOS	4.066,41	2.921,44	3.700,83	10.688,68
CONSTRUTORA SANTA AMÉLIA	0,00	0,00	103.730,17	103.730,17
FORNECEDORES EM GERAL	24.352,77	24.086,76	30.367,62	78.807,15
TOTAL	48.943,85	70.586,73	210.354,36	329.884,94

(VALORES EXPRESSOS EM REAIS)

Uberaba/MG, 31 de Agosto de 2023


Cynthia Cristina Pereira
Assessora de Apoio ao Gabinete
Decreto nº 3765/2023


Leonardo Pereira Hussar
Contabilista
Decreto nº 4485/2015


Anderson Romero Freitas
Presidente da Fundação PROCON – Uberaba
Decreto nº 406/2021